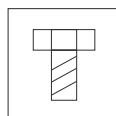




REF. 112

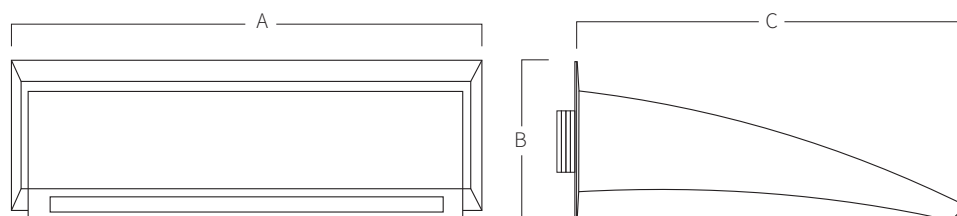
Cascada en acero inoxidable AISI 316L (Calidad marina). Acabado pulido.



Tornillería
Incluida

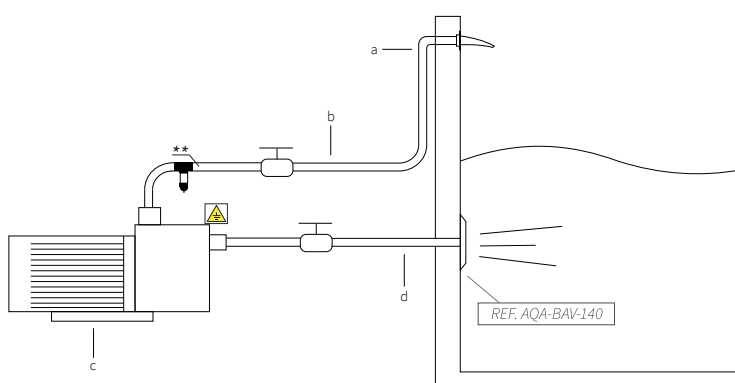


Toma Tierra



A	B	C
300	110	270
500	110	270
700	110	270
1000	110	270

Medidas en mm



SISTEMA DE MONTAJE

- Enroscar a la pared con manguito de 1 1/2" macho (boca 300/500) y con manguito de 2" macho (boca 700/1000).
- Conectar toma de tierra.
- Fijar con los 4 tornillos.
 - tubo impulsión $\varnothing 50\text{mm}$ (boca 300/500) y $\varnothing 63\text{mm}$ (boca 700/1000).
 - Bomba auto aspirante:
 - 112 (300): 0,50hp - 8m³/h (Ref. AQA-B8).
 - 112 (500): 0,80hp - 10m³/h (Ref. AQA-B10).
 - 112 (700): 1hp - 17,3m³/h (Ref. AQA-B17),
 - 112 (1000): 1,5hp - 21,5m³/h (Ref. B21).
 - tubo aspiración 2" ($\varnothing 63\text{mm}$).

*Pulsador neumático o eléctrico a definir en obra.

**AQA recomienda instalar un POOL PROTECTOR, para evitar la corrosión de los elementos de acero inoxidable existentes en la piscina.